

# MOLDOVA – ITALIA AGRIBUSINESS FORUM 2026

Roma - Horti Sallustiani - Aula Adrianea



Presidente

Massimo Radaelli



Segretario Generale

Fabrizio Pelizzari

## CCIE di Chisinau

Anno di Fondazione 2007

Riconoscimento Ministeriale 2009

Imprese Registrate in Moldova 370

Numero Associati 144

Volume affari nostre imprese 100 K















Posti di lavoro offerti 14.000

Membro Consiglio Economico  
del Primo Ministro  
della Repubblica Moldova



# CCIE CHISINAU: SISTESI ATTIVITA' 2025

Un anno di networking, promozione e sviluppo delle relazioni Italia e Moldova

 <b>271</b> Persone Incontrate	 <b>14</b> New Company
 <b>04</b> Business Events	 <b>11</b> Visitatori Most
 <b>129</b> Trade Missions	 <b>14</b> New Markets
 <b>1</b> Podcast	 <b>12</b> Webinars
 <b>5</b> Corsi/Workshop	 <b>22</b> Economic Meet
 <b>74</b> Press & Posting	 <b>29</b> 000 Audience
 <b>162.000</b> Social Followers	 <b>1.500</b> Network Contacts



 **Focus 2025**

-  Rafforzamento delle relazioni bilaterali e del networking
-  Promozione delle eccellenze italiane e opportunità di business
-  Supporto concreto alle imprese e allo sviluppo di nuovi mercati

# MOLDOVA: OPPORTUNITA' DI BUSINESS

Un HUB tra Europa e Csi con vantaggi esclusivi per le imprese



## Manodopera qualificata e competitiva

- Costi salariali tra i più bassi in Europa
- Elevata qualificazione tecnica e professionale
- Conoscenze linguistiche: rumeno, russo, inglese e altre lingue europee



## Legislazione favorevole agli investimenti

- Protezione degli investimenti stranieri
- Facilità di avvio e gestione dell'impresa
- Trasparenza normativa e stabilità giuridica



## Importanti vantaggi fiscali

- Aliquota unica dell'imposta sul reddito: 12%
- IVA standard: 20% (rimborso IVA possibile)
- Accordi per evitare la doppia imposizione con oltre 60 paesi



## Accesso ai mercati globali

- Accordo di Libero Scambio con l'UE (DCFTA)
- Accesso preferenziale ai mercati della CSI
- Oltre 1 miliardo di consumatori raggiungibili con accordi commerciali



## Zone Economiche Libere

- Regime doganale e fiscale agevolato
- Esenzione da imposte su utili e proprietà fino a 10 anni
- Procedure doganali semplificate



## Vicinanza e collegamenti

- A sole 2 ore di volo dall'Italia
- Collegamenti diretti con Milano, Roma, Bologna, Venezia, Verona, Torino e Bari
- Posizione strategica tra UE e Asia



## Presenza di banche italiane

- Eximbank – Intesa Sanpaolo in Moldova
- Supporto finanziario e servizi dedicati alle imprese italiane
- Facilità nei pagamenti internazionali



## Fondi europei e nazionali

- Fondi UE per lo sviluppo industriale e la competitività (IPA III 2021–2027)
- Fondi per innovazione, digitalizzazione e transizione verde
- Incentivi e sovvenzioni per le imprese



## Rinnovamento energetico e tecnologico

- Incentivi per efficienza energetica
- Supporto a progetti di energie rinnovabili
- Programmi per ammodernamento tecnologico e digitale



## Ricostruzione Ucraina del Sud

- Opportunità legate alla ricostruzione della regione di Odessa
- Hub logistico e industriale per l'export e la ricostruzione
- Vicinanza geografica e sinergie regionali



## IT Park Moldova

- Ecosistema IT dinamico e in crescita
- Accesso a talenti IT e infrastrutture moderne
- Supporto governativo e comunità tech attiva



## Settore IT Back-Office, Call e Data Center

- Aliquota fiscale 0% fino al 2035
- Azzeramento di tasse ed oneri contributivi
- Regime speciale per attività ad alto valore aggiunto



**I plus per le aziende**



Costi operativi competitivi



Accesso a mercati internazionali



Incentivi fiscali e finanziari



Ambiente stabile e pro-business



Crescita settoriale e innovazione



Posizione strategica in Europa

CAMERA DI COMMERCIO  
ITALIANA IN MOLDOVA



# MOLDOVA – ITALIA: IMPORT EXPORT

Dati ultimi anni. Valori in milioni di Usd

2020	2021	2022	2023	2024	2025
Interscambio <b>624,3</b> mln USD	Interscambio <b>670,5</b> mln USD	Interscambio <b>768,6</b> mln USD	Interscambio <b>821,6</b> mln USD	Interscambio <b>881,2</b> mln USD	Interscambio <b>932,2</b> mln USD
Italia → Moldova <b>377,1</b> mln USD	Italia → Moldova <b>399,4</b> mln USD	Italia → Moldova <b>459,8</b> mln USD	Italia → Moldova <b>504,3</b> mln USD	Italia → Moldova <b>532,4</b> mln USD	Italia → Moldova <b>586,7</b> mln USD
Moldova → Italia <b>247,2</b> mln USD	Moldova → Italia <b>271,1</b> mln USD	Moldova → Italia <b>308,8</b> mln USD	Moldova → Italia <b>317,3</b> mln USD	Moldova → Italia <b>348,8</b> mln USD	Moldova → Italia <b>345,5</b> mln USD

# MOLDOVA – ITALIA: IMPORT EXPORT

Dati generali per settore anno 2025



Totale Export Moldova → Italia 2025

**348,8 mln USD**



Abbigliamento non knit

**120,0 mln USD**



Cereali

**78,3 mln USD**



Abbigliamento knit

**40,0 mln USD**



Oli vegetali/girasole

**31,9 mln USD**



Pelletteria

**9,1 mln USD**



Componenti elettrici/cavi

**9,0 mln USD**



Totale Export Italia → Moldova 2025

**532,4 mln USD**



Macchinari industriali

**82,5 mln USD**



Apparecchiature elettriche

**37,1 mln USD**



Materie plastiche

**31,7 mln USD**



Farmaceutico

**26,1 mln USD**



Filati/tessile sintetico

**19,6 mln USD**



Caffè, tè, alimentari

**18,3 mln USD**



Cosmetica e profumeria

**14,6 mln USD**



Automotive e veicoli

**13,6 mln USD**

# MOLDOVA – ITALIA: IMPORT EXPORT

Dati comparto Agricolo e Agroalimentare anno 2025

Italia → Moldova 2025 Export prodotti agricoli e agroalimentari <b>114,3 mln USD</b>	Moldova → Italia 2025 Export prodotti agricoli e agroalimentari <b>189,2 mln USD</b>
 Cereali e preparazioni a base di cereali <b>28,7 mln USD</b>	 Cereali e preparazioni a base di cereali <b>78,7 mln USD</b>
 Oli vegetali (oliva, girasole, ecc.) <b>22,6 mln USD</b>	 Oli vegetali (soprattutto olio di girasole) <b>31,9 mln USD</b>
 Vino e mosti <b>18,9 mln USD</b>	 Semi oleosi e frutta secca <b>20,4 mln USD</b>
 Frutta fresca e secca <b>15,4 mln USD</b>	 Frutta fresca e secca <b>18,6 mln USD</b>
 Ortaggi e legumi <b>9,8 mln USD</b>	 Vino e mosti <b>14,8 mln USD</b>
 Prodotti lattiero-caseari e uova <b>7,6 mln USD</b>	 Altri prodotti alimentari (zucchero, miele, preparazioni alimentari, ecc.) <b>9,3 mln USD</b>
 Carni e preparazioni a base di carne <b>5,3 mln USD</b>	 Ortaggi e legumi <b>6,2 mln USD</b>
 Altri prodotti alimentari (zucchero, caffè, cacao, preparazioni alimentari, ecc.) <b>5,0 mln USD</b>	 Carni e preparazioni a base di carne <b>4,5 mln USD</b>
 Bevande (acque, succhi, altre bevande) <b>1,0 mln USD</b>	 Bevande (acque, succhi, altre bevande) <b>4,8 mln USD</b>

# MOLDOVA – ITALIA: IMPORT EXPORT

## Trend pluriennale dei singoli prodotti



# MOLDOVA – ITALIA: AGROALIMENTARE

Distributori Italiani | Sviluppo | Segmenti e Mercato



## Distributori italiani nel settore horeca in Moldova

Specializzati nella distribuzione di prodotti italiani per il canale horeca



### Gusto Italiano

- Prodotti alimentari italiani premium
- Focus su ristoranti, hotel e wine bar
- Ampia selezione food & beverage



### Casa Rinaldi

- Specialità alimentari italiane di qualità
- Olio EVO, pasta, sughi, conserve, dolci
- Partner horeca e retail premium



### AcquaIT Resource

- Beverage & acque minerali italiane
- Vini, spirits, soft drinks premium
- Distribuzione horeca e retail



## Trend 2025

Cosa guida la crescita del mercato



Crescita forte del canale horeca premium a Chişinău



Aumento domanda di prodotti italiani autentici e di qualità



Espansione del retail gourmet e premium



Crescita import di vino e beverage italiani



Sviluppo e-commerce food premium e consegna a domicilio



## Segmenti più richiesti in Moldova

Domanda e performance 2025



Vino italiano

Molto alta  
●●●●●



Pasta & conserve

Alta  
●●●●●



Olio EVO

Forte crescita  
●●●●●



Formaggi e latticini

Alta (Horeca)  
●●●●●



Caffè italiano

Alta  
●●●●●



Beverage premium

In crescita  
●●●●●



Dolciario italiano

In crescita  
●●●●●



Acque minerali italiane

In crescita  
●●●●●



Spirits & aperitivi

Horeca premium  
●●●●●

# VINO MOLDAVO

Volumi di Export 2021 – 2025 in milioni di litri



## Esportazioni globali

Tutti i mercati

CAGR 2021–2025

**+6,1%**

Variazione 2021–2025

**+29,4%**

Milioni di litri



Crescita costante delle esportazioni di vino moldavo su tutti i mercati.



## Esportazioni verso Europa

Totale Europa (UE + Extra UE)

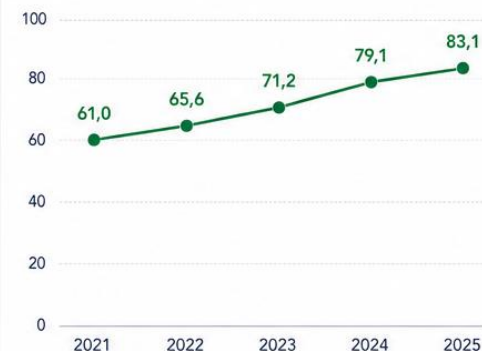
CAGR 2021–2025

**+7,5%**

Variazione 2021–2025

**+36,3%**

Milioni di litri



L'Europa rappresenta il principale mercato di sbocco per il vino moldavo.



## Esportazioni verso Italia

Italia

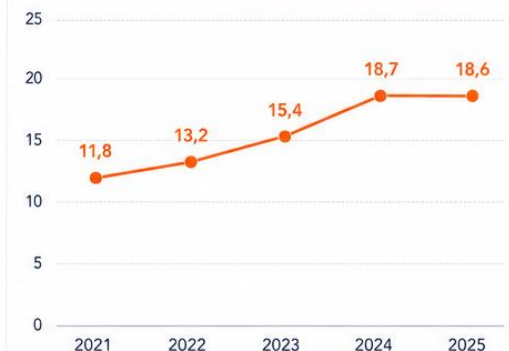
CAGR 2021–2025

**+10,7%**

Variazione 2021–2025

**+58,0%**

Milioni di litri



L'Italia è tra i principali mercati europei per il vino moldavo, con una crescita decisa negli ultimi anni.



## In sintesi

- ✓ Le esportazioni globali di vino moldavo sono cresciute del +29,4% tra il 2021 e il 2025.
- ✓ L'Europa assorbe la quota principale, con un incremento del +36,3% nel periodo.
- ✓ L'Italia registra la crescita più dinamica tra i principali mercati: +58,0% tra il 2021 e il 2025.

# FRUTTA SECCA MOLDAVA

Volumi di Export 2021 – 2025 in milioni di Usd



## Export globale

Frutta secca moldava | Tutti i mercati

CAGR 2021–2025

**+18,7%**

Variazione 2021–2025

**+94,4%**

mln USD



- Forte aumento della domanda internazionale di frutta secca
- Crescita costante dei volumi e del valore unitario
- Ampliamento dei mercati extra UE (Medio Oriente, Asia)



## Export verso Europa

Totale Europa (UE + Extra UE)

CAGR 2021–2025

**+20,6%**

Variazione 2021–2025

**+110,8%**

mln USD



- L'Europa è il principale mercato di destinazione
- Crescita trainata da UE: Romania, Germania, Italia, Polonia
- Domanda crescente per noci, mandorle e nocciole



## Export verso Italia

Italia

CAGR 2021–2025

**+22,3%**

Variazione 2021–2025

**+128,5%**

mln USD



- L'Italia è tra i principali mercati europei per frutta secca moldava
- Crescita costante nei canali horeca e retail premium
- Forte domanda di noci, mandorle e nocciole sgusciate



## Principali categorie esportate



Noci (sgusciate)



Mandorle (sgusciate)



Nocciole (sgusciate)



Uvetta e frutta disidratata



Pistacchi e altra frutta secca

# OLIO DI GIRASOLE MOLDAVO

Volumi di Export 2021 – 2025 in milioni di Usd



## Export globale

Olio di Girasole moldavo | Tutti i mercati

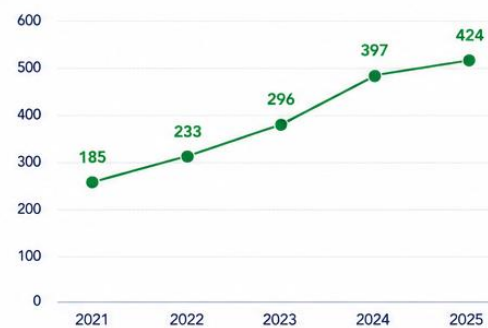
CAGR 2021–2025

**+25,6%**

Variazione 2021–2025

**+129,1%**

mln USD



- Crescita sostenuta della domanda globale di olio di girasole
- Aumento dei prezzi medi e del valore unitario
- Diversificazione dei mercati extra UE (Asia, Medio Oriente, Africa)



## Export verso Europa

Totale Europa (UE + Extra UE)

CAGR 2021–2025

**+27,0%**

Variazione 2021–2025

**+142,0%**

mln USD



- L'Europa è il principale mercato di destinazione
- Crescita trainata da UE: Romania, Italia, Spagna, Germania
- Domanda stabile nel settore alimentare e industriale



## Export verso Italia

Italia

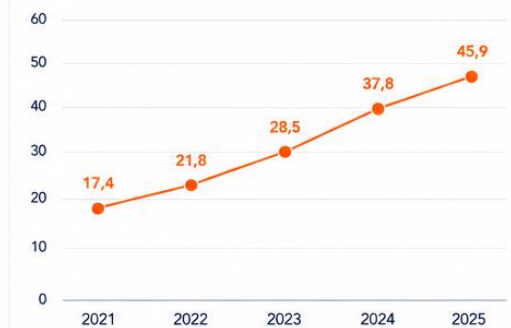
CAGR 2021–2025

**+29,8%**

Variazione 2021–2025

**+164,1%**

mln USD



- L'Italia è tra i principali mercati europei per l'olio di girasole
- Crescita costante nei canali industria e retail
- Domanda elevata per olio raffinato e bottigliato



**Principali categorie esportate**



Olio di girasole raffinato



Olio di girasole bottigliato



Olio di girasole in bulk



Olio di girasole alto oleico



Olio di girasole vergine (crudo)

# MIELE MOLDAVO

Volumi di Export 2021 – 2025 in milioni di Usd



## Export globale

Miele moldavo | Tutti i mercati

CAGR 2021–2025

**+20,1%**

Variazione 2021–2025

**+96,7%**

mIn USD



- Crescita costante della domanda internazionale di miele naturale
- Aumento del valore medio grazie a qualità premium
- Espansione dei mercati extra UE (Medio Oriente, Asia, USA)



## Export verso Europa

Totale Europa (UE + Extra UE)

CAGR 2021–2025

**+21,8%**

Variazione 2021–2025

**+107,6%**

mIn USD



- L'Europa è il principale mercato di destinazione del miele moldavo
- Crescita trainata da UE: Germania, Romania, Italia, Polonia
- Domanda in aumento per miele biologico e monoflora



## Export verso Italia

Italia

CAGR 2021–2025

**+23,6%**

Variazione 2021–2025

**+119,6%**

mIn USD



- L'Italia è tra i principali mercati europei per il miele moldavo
- Crescita costante nei canali horeca e retail premium
- Domanda forte per miele di acacia, millefiori e biologico



## Principali categorie esportate



Miele di acacia



Miele millefiori



Miele di trifoglio



Miele di girasole



Altri mieli e monoflora



Miele biologico

# CAMERA DI COMMERCIO ITALIANA IN MOLDOVA

Riconosciuta dal Governo Italiano con DM del 4 dicembre 2009



Sito web  
[www.ccimd.md](http://www.ccimd.md)



Email  
[info@ccimd.md](mailto:info@ccimd.md)



Telefono / WhatsApp  
[+373 79303076](tel:+37379303076)



Indirizzo  
str. Acad. Natalia Gheorghiu, 30  
of. 262, Chisinau

Negli ultimi 15 anni, abbiamo sostenuto e gestito lo sviluppo produttivo e commerciale di oltre 350 aziende italiane nella Repubblica di Moldova.

Cerchiamo di rappresentare al meglio gli interessi delle nostre aziende e siamo il punto di riferimento per i nuovi imprenditori italiani interessati a sviluppare relazioni commerciali bilaterali.

Il nostro team di professionisti offre consulenza e servizi in ambito contabile, fiscale, commerciale, promozionale, di accesso ai crediti e ai mercati europei e ogni altro tipo di supporto alle imprese della Repubblica Moldova.

Grazie a tutte le nostre aziende associate.

MOLDOVA  
2026



CAMERA DI COMMERCIO  
ITALIANA IN MOLDOVA



Insieme per  
crescere e creare  
nuove opportunità



Sostegno alle imprese  
italiane in Moldova



Promozione del business  
e delle relazioni bilaterali



Servizi professionali  
e soluzioni su misura



Accesso ai mercati europei  
e internazionali

CAMERA DI COMMERCIO  
ITALIANA IN MOLDOVA